
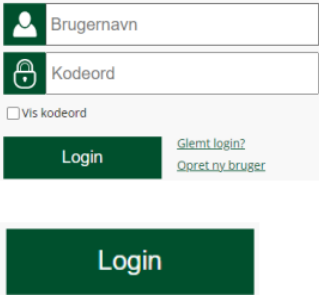






Log ind

Vær opmærksom på at der er forskel på dine handlemuligheder i selvbetjeningsløsningen, alt efter hvilken rolle du er logget ind som.

	Forklaring	Navigation
Log ind	Øverst i højre hjørne finder du log ind knappen.	
Brugernavn og kodeord	<p>Indtast dine oplysninger, OBS alt efter hvilke informationer der er på din profil, vil din e-mail være forskellig fra dit brugernavn.</p> <p>Tryk på login</p>	

Glemt kodeord

	Forklaring	Navigation
Log ind	Øverst i højre hjørne finder du log ind knappen.	
Glemt kode?	Vælg 'Glemt Login'	
Tast e-mailadresse	Tast den e-mailadresse på den profil du ønsker adgang til	
Luk fanen i din browser	For at sikre du har mulighed for at nulstille din kode, er det en god idé at lukke fanen.	<p>Vi har sendt en mail med instruktioner til sib02@frederiksberg.dk. Luk denne fane og åben en ny, når du skal logge ind med den nye kode.</p>
Tjek din e-mail indbakke og spamfilteret	Følg vejledningen i mailen	<p>Vi har modtaget en anmodning om skift af adgangskode for kontoen med email adressen sib02@frederiksberg.dk. Klik på nedenstående link for at sætte din adgangskode (linket vil være gyldigt i 30 minutter): https://booking.frederiksberg.dk/username.asp?uid=Frederiksberg&id=98184-999991674317670461793668817 Hvis du ikke har armodret om skift af adgangskode, kan du blot ignorere denne besked. Vi vil ikke foretage nogen ændr. Med venlig hilsen Frederiksberg Kommune, Kultur- og fritidsafdelingen og Frederiksberg Strand - H2 Frederiksberg bookingsafst https://booking.frederiksberg.dk/</p>
Vælg konti	Hvis e-mailen bliver brugt til flere roller/konti ex. kasserer og træner/underviser. Vær opmærksom hvilket brugernavn kontoen anvender	<p>–Vælg konti–</p> <p>Den angivne emailadresse benyttes af flere</p> <ul style="list-style-type: none"><input type="checkbox"/> SAB testforening - Brugernavn: si<input checked="" type="checkbox"/> Sinnet - kontaktperson for SAB te
Skriv den nye adgangskode	Vær opmærksom på reglerne for den nye kode	<p>Ny adgangskode <input type="text"/></p> <p>Gentag adgangskode <input type="text"/></p>
Tryk 'Gem ny adgangskode'		<p>Gem ny adgangskode</p> <p>Adgangskode gemt</p> <p>Den nye adgangskode er nu gemt.</p>
Tryk 2 gange på 'Log ind'	Følg vejledningen for 'Log ind'	